

Avond 3 Vriendschap en trouw

Achtergrondinformatie

Inleiding

Het 7^e gebod heeft ook buiten de context van huwelijk en seksualiteit veel te zeggen. De insteek, die we voor deze leeftijdsgroep nemen is die van trouw in vriendschappen. Daarbij nemen we Gods trouw, en de trouw en vriendschap van Jezus als referentiepunt.

Overgenomen uit Geloven.nu les 16.2

- Wat is vriendschap?

Een goede vriendschap kan veel voor iemand betekenen. Je leert elkaar goed kennen en aanvoelen, deelt gezamenlijke interesses, herkent elkaar in bepaalde gedachten of ideeën, kunt samen veel plezier maken, elkaar troosten en waarschuwen, helpen en opbeuren. In het spreukenboek staan heel wat spreuken over de waarde die een goede vriendschap heeft, Spr. 17: 17; 18 : 24; 27 : 5. 6, 10.

- Goede vrienden?

Vriendschap is waardevol. Vrienden kunnen je leven op een positieve manier beïnvloeden. Je deelt samen mooie en blijde ervaringen, je steunt elkaar in verdriet en moeite. Je kunt je uitspreken tegen elkaar en in praktische dingen een goede hulp zijn voor elkaar. Het geeft je vriendschap een extra diepgang als je je vertrouwen op God kunt delen . Als je bij elkaar de liefde voor God herkent en elkaar kunt aanspreken met woorden uit de bijbel.

Vrienden kunnen je echter ook op het verkeerde pad helpen, als ze je overhalen tot foute keuzes, je meenemen naar plaatsen waar je niet hoort te zijn en je met een levensstijl in praktijk brengen die strijdig is met Gods wil of die Hem geen eer geeft. Daarom is het een terechte vraag: Waar zoek je je vrienden?

- Behoeft aan vriendschap

De Here God heeft de mens zo geschapen dat hij behoefte heeft aan contact, niet om eenzaam te leven. Toch zijn er wel veel mensen eenzaam. Echte trouw, betrokkenheid en opofferingsgezindheid lijken in de maatschappij steeds zeldzamer te worden. Toch zijn dat eigenschappen die God zelf aan de mens gegeven heeft en die passen bij een christelijk leven. Het is een geschenk van God als je goede vrienden krijgt, je kunt jezelf ook afvragen: voor wie kan ik een goede vriend zijn. Je hoeft niet lijdzaam af te wachten, maar je vriendschap als een geschenk aan anderen geven.



Gods relatie met zijn volk als spiegel voor onze relaties

In het boek Hosea vergelijkt God de relatie met zijn volk met een huwelijk. Dit gebeurt op meer plaatsen in het OT, maar Hosea is het bekendste. Hiermee correspondeert Efeze 5 waar Paulus het huwelijk vergelijkt met de relatie tussen Christus en de gemeente.

Dit is het geheim van het huwelijk. Hieronder een stuk uit een preek van mij over dit punt:

het geheim van het huwelijk

Eerst dus over het geheim van het huwelijk. Dat het wonder tussen man en vrouw een geheim (of mysterie) is zijn de woorden van Paulus. Als Hij in Efeze 5 schrijft over huwelijk en seksualiteit schrijft hij: *Een man zal zijn vader en moeder verlaten en zich hechten aan zijn vrouw en die twee zullen één lichaam zijn. Dit mysterie is groot – en ik betrek het op Christus en de kerk.* Opvallende taal. Paulus zegt hier dus: De totale levenseenheid van een man en vrouw die tot uitdrukking komt in de seksualiteit is een beeld van de verhouding tussen Christus en de kerk. Dat is het geheim van het huwelijk. Dit is een nieuwtestamentische manier van zeggen van iets dat in het OT ook al op heel manieren onder woorden was gebracht. Heel vaak had God zijn verhouding met zijn volk Israël vergeleken met een huwelijk: Een verbond tussen twee partijen waarin sprake is van liefde en levenslange trouw. Als zijn volk andere goden achterna liep, dan noemde God dat overspel. Het volk Israël was getrouwd met God en was vertrouwd met deze vergelijking: het huwelijk als beeld van Gods liefde en trouw. Toen de Here Jezus op aarde kwam heeft Hij zich deze beeldspraak toegeëigend. Hij was de bruidegom en de kring van gelovigen die om Hem heen ontstond was de bruid. Je zou kunnen zeggen: het huwelijk tussen God en het volk Israël (uit het OT) komt tot vervulling in het huwelijk tussen Christus en de nieuwtestamentische kerk.

Dit is heel belangrijk om te weten. God heeft het huwelijk tussen man en vrouw ontworpen om iets te laten zien van wie Hij is en hoe we zijn relatie met ons moeten indenken. Het huwelijk is de plek bij uitstek waar zichtbaar kan worden wat we ons bij Gods liefde en trouw moeten voorstellen. Als ik het zo mag zeggen: Het huwelijk is bedoeld als visualisatie van Gods verbondstrouw.



Lesopzet

a. leerdoelen

Hoofd:

- Ze kunnen het zevende gebod opzeggen.
- Ze weten dat God in dit gebod van hen vraagt dat ze trouw zijn aan anderen.
- Ze kunnen vertellen hoe het is om vrienden te hebben, en hoe het is om vriend van iemand te zijn.
- Ze kunnen een beschrijving geven van trouw zijn
- Ze kunnen vertellen hoe de Here Jezus in Zijn leven trouw was aan de mensen om Hem heen.
- Ze kunnen uit psalm 105/106 teksten halen die trouw zijn beschrijven en die koppelen aan omschrijvingen van trouw zijn.

Hart

- Ze willen graag trouw zijn aan anderen ook al is het soms moeilijk om trouw te zijn aan hun vrienden/vriendinnen.
- Ze zijn God/Jezus dankbaar voor Zijn trouw.
- Ze willen hun vrienden/vriendinnen in gebed bij de Here brengen.

Handen


- Zie vorige les.

b. lesopzet

Tijd	Theorie /werkvorm	Wie
19.00	Mentorkwartiertje:	
19.15	<p>Terugblik, intro deze week</p> <p>We hebben de vorige keren gekeken naar het zesde gebod. Dit vooral aan de hand van de onderwerpen pesten en geweldadige TV series/films/spelletjes.</p> <p>We hebben gezien dat God meer vraagt dan alleen het niet pesten, plagen maar dat God ook wil dat je het goede zoekt en doet voor andere mensen. Over de spelletjes hebben we alleen gezamenlijk nagedacht.</p> <p>Deze les gaan we kijken naar het zevende gebod.</p> <p>Vraag eerst weer aan de groep of ze weten welk gebod dit is:</p> <p>Gij zult niet echtbreken/pleeg geen overspel. Dit is met name gericht op het huwelijk en intimiteit/seksualiteit tussen man en vrouw. Daarbij gaat het vooral over trouw zijn aan elkaar.</p> <p>Leg uit: Wij gaan in deze lessen nog niet huwelijkstrouw enzo bespreken maar meer nog trouw/vriendschap.</p>	




19.20	<p>Inventarisatie: vriendschap</p> <p>Voor iedereen zijn vrienden/vriendinnen belangrijk. Misschien kun je als catecheet iets vertellen over jouw ervaring met vrienden/vriendinnen. Hoeveel heb jij er, hoelang heb je er al vriendschap mee en wat heb je aan goede vrienden/vriendinnen? Misschien ook goed om van je teleurstellingen in vrienden te vertellen (zonder naam uiteraard). Dat geeft misschien ook openingen voor de catechisanten om dingen te vertellen.</p> <p>Op de tafels liggen grote posters met daarop subonderwerpen. Die zijn er groot boven geschreven:</p> <ul style="list-style-type: none"> • kenmerken van goede vrienden/vriendinnen, • teleurstelling in vrienden/vriendinnen, • activiteiten met vrienden/vriendinnen, • hoe houd je vrienden/vriendinnen /hoe leg je contact met vrienden/vriendinnen. • Hoe lang ben je al vrienden/vriendinnen. (neem het gemiddelde van je twee langst durende vriendschappen). <p>Laat ze met een dikke stift langs de tafels lopen en hun ervaringen daarmee opschrijven. Dit mag in steekwoorden.(ongeveer 10 minuten). Zeg van te voren erbij: bij teleurstellingen geen namen opschrijven. Dat is niet zo leuk voor degene om wie het gaat.</p> <p>Probeer daarna gezamenlijk de posters te inventariseren. Hoe komen er teleurstellingen? Wanneer is een vriendschap goed? Hoe blijft die goed?</p> <p>Vaak heeft dat te maken met trouw. Trouw in de zin van: doen wat je zegt, hebt beloofd. Wanneer iemand je nodig heeft er ook voor die ander zijn ook al is het niet altijd leuk. Geen geheime dingen door vertellen. Jezelf kunnen zijn bij je vrienden. Je niet anders voor hoeven doen dan je bent.</p>	
19.35	<p>Bijbelstudie 1: psalm 105/106</p> <p>We gaan kijken naar het voorbeeld van trouw. De Here God is altijd trouw geweest aan het volk Israel. Hoe zie je dat terug in psalm 105/106? Lees samen: Ps 105: 8-9/ 42-43 Ps 106: 6-9/19-20/43-45</p> <p>Op het werkblad staan een aantal omschrijvingen van trouw in vriendschap. Laat ze kiezen welke van die omschrijvingen past bij de trouw van God en hoe zie je dat in de tekst terug.</p>	



	<p>Trouw is:</p> <ul style="list-style-type: none"> • doet wat je belooft • er zijn voor die ander • vergeven wanneer de ander iets fout doet • iemand niet in de steek laten al doet hij/ zij het soms wel. 																															
19.40	<p>Bijbelstudie (2)</p> <p>De Here Jezus ging ook met veel mensen om. Sommigen waren zijn vrienden, bij anderen ging hij eten. Zijn hele leven stond in dienst van God de Vader en van de mensen om hem heen.</p> <p>We gaan kijken naar een paar voorbeelden in de bijbel van mensen met wie de Here Jezus omging; Wat zegt dat over de vriendschap die de Here Jezus met ze had? Op het werkblad:</p> <table border="1" data-bbox="381 840 1211 1216"> <thead> <tr> <th data-bbox="381 840 708 994">Tekst</th> <th data-bbox="708 840 959 994">Met wie ging Jezus om?</th> <th data-bbox="959 840 1211 994">Wat zegt het over het omgaan van de Here Jezus met de mensen om hem heen</th> </tr> </thead> <tbody> <tr> <td data-bbox="381 994 708 1028">Matt 9:9-13</td> <td data-bbox="708 994 959 1028"></td> <td data-bbox="959 994 1211 1028"></td> </tr> <tr> <td data-bbox="381 1028 708 1061">Joh 11:35,36</td> <td data-bbox="708 1028 959 1061"></td> <td data-bbox="959 1028 1211 1061"></td> </tr> <tr> <td data-bbox="381 1061 708 1151">Marc 14: 50 Luc 22: 54 – 62</td> <td data-bbox="708 1061 959 1151"></td> <td data-bbox="959 1061 1211 1151"></td> </tr> <tr> <td data-bbox="381 1151 708 1184">Joh 21:15 – 17</td> <td data-bbox="708 1151 959 1184"></td> <td data-bbox="959 1151 1211 1184"></td> </tr> <tr> <td data-bbox="381 1184 708 1216">Joh 15:12-14</td> <td data-bbox="708 1184 959 1216"></td> <td data-bbox="959 1184 1211 1216"></td> </tr> </tbody> </table> <table border="1" data-bbox="312 1238 1259 1809"> <tr> <td data-bbox="312 1238 491 1431"> <p>Petrus</p> <p>U</p> </td> <td data-bbox="491 1238 678 1431"> <p>De Here Jezus vergeeft Petrus.</p> </td> <td data-bbox="678 1238 991 1431"> <p>zondaars en tollenaars</p> <p>T</p> </td> <td data-bbox="991 1238 1259 1431"> <p>de Here Jezus gaat niet met mensen om om er zelf beter van te worden. Hij is er om ze te helpen.</p> </td> </tr> <tr> <td data-bbox="312 1442 584 1610"> <p>De discipelen</p> <p>O</p> </td> <td data-bbox="584 1442 847 1610"> <p>De vrienden van de Here Jezus laten hem allemaal in de steek.</p> </td> <td data-bbox="847 1442 1038 1610"> <p>wij</p> <p>W</p> </td> <td data-bbox="1038 1442 1259 1610"> <p>De Here Jezus noemt ons Zijn vrienden.</p> </td> </tr> <tr> <td colspan="2" data-bbox="451 1641 719 1809"> <p>Lazarus/ Maria/ Martha</p> <p>R</p> </td> <td colspan="2" data-bbox="719 1641 991 1809"> <p>Toen de vrienden van de Here Jezus verdriet hadden, had Hij ook verdriet.</p> </td> </tr> </table>	Tekst	Met wie ging Jezus om?	Wat zegt het over het omgaan van de Here Jezus met de mensen om hem heen	Matt 9:9-13			Joh 11:35,36			Marc 14: 50 Luc 22: 54 – 62			Joh 21:15 – 17			Joh 15:12-14			<p>Petrus</p> <p>U</p>	<p>De Here Jezus vergeeft Petrus.</p>	<p>zondaars en tollenaars</p> <p>T</p>	<p>de Here Jezus gaat niet met mensen om om er zelf beter van te worden. Hij is er om ze te helpen.</p>	<p>De discipelen</p> <p>O</p>	<p>De vrienden van de Here Jezus laten hem allemaal in de steek.</p>	<p>wij</p> <p>W</p>	<p>De Here Jezus noemt ons Zijn vrienden.</p>	<p>Lazarus/ Maria/ Martha</p> <p>R</p>		<p>Toen de vrienden van de Here Jezus verdriet hadden, had Hij ook verdriet.</p>		
Tekst	Met wie ging Jezus om?	Wat zegt het over het omgaan van de Here Jezus met de mensen om hem heen																														
Matt 9:9-13																																
Joh 11:35,36																																
Marc 14: 50 Luc 22: 54 – 62																																
Joh 21:15 – 17																																
Joh 15:12-14																																
<p>Petrus</p> <p>U</p>	<p>De Here Jezus vergeeft Petrus.</p>	<p>zondaars en tollenaars</p> <p>T</p>	<p>de Here Jezus gaat niet met mensen om om er zelf beter van te worden. Hij is er om ze te helpen.</p>																													
<p>De discipelen</p> <p>O</p>	<p>De vrienden van de Here Jezus laten hem allemaal in de steek.</p>	<p>wij</p> <p>W</p>	<p>De Here Jezus noemt ons Zijn vrienden.</p>																													
<p>Lazarus/ Maria/ Martha</p> <p>R</p>		<p>Toen de vrienden van de Here Jezus verdriet hadden, had Hij ook verdriet.</p>																														



	<p>Laat ze in duo's de Bijbelteksten lezen en daarna op het goede vak in de tabel plaatsen. Je krijgt dan een heel bekend woord.</p> <p>Bespreek daarna samen: Hoe zie je dus dat de Here Jezus omging met de mensen om Hem heen? Wat zegt dat over hoe wij moeten omgaan met onze vrienden.</p> <p>Sluit dit af met het lezen van Luc 17:3 en 4. Bespreek nu samen. Heeft de Here Jezus dit zelf ook uitgevoerd? Deed Hij ook wat hij zei? Zegt dit ons ook iets?</p> <p>Ook al zondigen wij steeds tegen de Here God toch mogen we steeds bij de Here Jezus terugkomen. Hij heeft immers zelf gezegd dat we zijn vrienden mogen zijn. Wij hebben vergeving nodig en anderen om ons heen ook. Wanneer we zelf steeds meer ons verbonden voelen met Jezus en ons klein weten bij Hem, zullen we door Zijn kracht ook steeds meer anderen kunnen vergeven.</p>	
19.50	<p>afsluitend gebed</p> <p>Nu gaan we als afsluiting een stukje gebed voorbereiden. Leg uit dat bij het afsluitende gebed er een poosje een stilte is. Daarin kunnen ze iets voor hun eigen vrienden/vriendinnen of zichzelf in stilte aan de Here God vragen.</p> <p>Geef vooraf even een paar voorbeelden:</p> <ul style="list-style-type: none"> • Dit kan zijn de vraag om meer vrienden of misschien zelfs één goede vriend. • Of een probleem van een vriend/ vriendin, die ze graag aan de Here willen voorleggen.(ziekte,verdriet) • Of dat ze misschien moeite/ruzie hebben met iemand uit hun eigen omgeving. De vraag of God ze wil vergeven en ook wil leren anderen te vergeven. <p>Zo zijn er vast nog meer dingen die te maken hebben met vriendschap en die ze kunnen bidden. Misschien kunnen ze zelf nog andere gebedspunten noemen. (zonder naam uiteraard tenzij het iets is dat toch bij iedereen bekend is en waarvoor gebeden gaat worden).</p> <p>Laat ze het daarna stil voor zichzelf opschrijven.</p> <p>Begin met bidden, voeg even een korte stilte in en ga daarna weer door met hardop bidden.</p>	



20.00	<p>Presentatie</p> <p>De vorige keer hebben we de eerste 3 geboden bekeken en daarvan bekeken hoe we er een gedeelte van een spel van konden maken. Ga samen na wat ervan gekomen is. Is het gelukt om hiervoor een goed ontwerp of zelfs al een stukje uitvoering af te hebben?</p> <p>Nu gaan we kijken naar de volgende 3 geboden. (dus 4 -6)</p> <p>Wat wil je daarvan verwerken in je spel. Moeten er nieuwe vragenkaarten bij of nieuwe kwartetten. Welke vragen/ kopjes moeten de kaarten/kwartetten krijgen.</p> <p>Hoever is een eventueel speelbord.</p> <p>Wie gaat voor de volgende keer de geboden 4 – 6 verder uitwerken. In ontwerp of al in het echt?</p>	
20.10	<p>afsluiting</p> <p>Er is al gebeden (of je verplaatst het onderdeel dat nu op 19.50 uur staat naar het eind); sluit gewoon af, of zing tot slot nog een lied.</p>	

c. benodigde materialen


- memorisatiekaartjes
- posters stiften
- evt materiaal voor prestatie

d. suggesties

zingen: Ps 89: 1 en 6; Ps 105:5 en 21; Ps 106: 1en 18; Gez 160

bijbelgedeelten: Psalm 105 en 106; Spr 17:17, 18:24 en 27:5.6.10 (zie verder in de les)

belijdenis: HC znd 41



e. evaluatie

1	In hoeverre leerdoelen gehaald?				
		--	-	+	++
	Ze kunnen het zevende gebod opzeggen.				
	Ze weten dat God in dit gebod van hen vraagt dat ze trouw zijn aan anderen.				
	Ze kunnen vertellen hoe het is om vrienden te hebben, en hoe het is om vriend van iemand te zijn.				
	Ze kunnen een beschrijving geven van trouw zijn				
	Ze kunnen vertellen hoe de Here Jezus in Zijn leven trouw was aan de mensen om Hem heen.				
	Ze kunnen uit psalm 105/106 teksten halen die trouw zijn beschrijven en die koppelen aan omschrijvingen van trouw zijn.				
	Ze willen graag trouw zijn aan anderen ook al is het soms moeilijk om trouw te zijn aan hun vrienden/vriendinnen				
	Ze zijn God/Jezus dankbaar voor Zijn trouw.				
Ze willen hun vrienden/vriendinnen in gebed bij de Here brengen.					
2	Opmerkingen mentor/ catecheet				
3	Wat moet de volgende keer anders				



Werkbladen

Vriendschap en trouw

Blok E - nivo 1 - avond 3

Bijbelstudie 1: psalm 105/106

Psalm 105: 8-9/ 42-43

Psalm 106: 6-9/19-20/43-45

Trouw is:

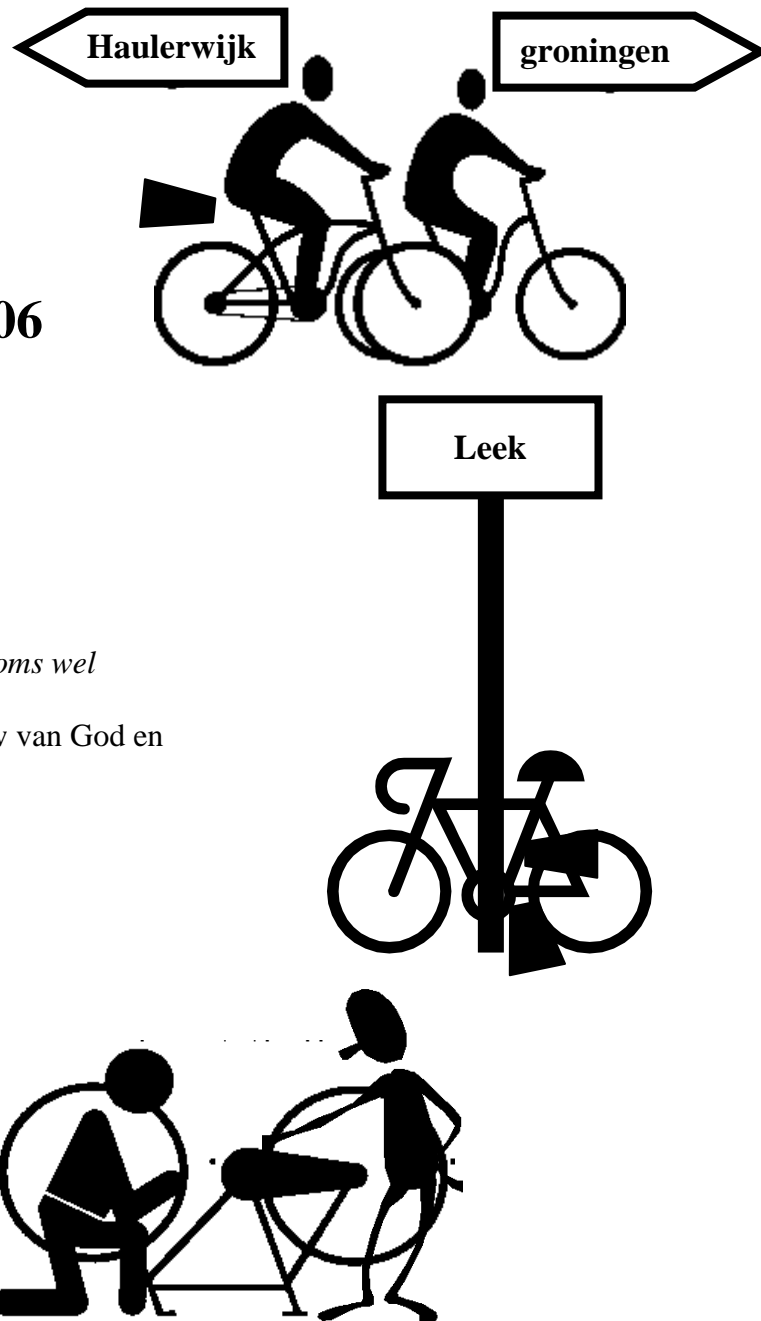
doen wat je belooft

er zijn voor die ander

vergeven wanneer de ander iets fout doet

iemand niet in de steek laten al doet hij/ zij het soms wel

Welke van deze omschrijvingen past bij de trouw van God en hoe zie je dat in de tekst terug:



Bijbelstudie 2

Tekst	Met wie ging Jezus om?	Wat zegt het over het omgaan van de Here Jezus met de mensen om hem heen
Matteus 9:9-13		
Johannes 11:35,36		
Marcus 14: 50 Lucas 22: 54 – 62		
Johannes 21:15 – 17		
Johannes 15:12-14		




	Wij (W)	De Here Jezus noemt ons Zijn vrienden
Lazarus / Maria / Martha (R)	Toen de vrienden van de Here Jezus verdriet hadden, had Hij ook verdriet	
	Petrus (U)	De Here Jezus vergeeft Petrus



zondaars en tollenaars (T)	de Here Jezus gaat niet met mensen om om er zelf beter van te worden. Hij is er om ze te helpen
	De discipelen (O)

De vrienden van de Here Jezus laten hem allemaal in de steek.



Mattheüs 19: 5 - 6

En hij vervolgde: “Daarom zal een man zijn vader en moeder verlaten en zich hechten aan zijn vrouw, en die twee zullen één worden; ze zijn dan niet langer twee, maar één. Wat God heeft verbonden mag een mens niet scheiden.”

